

Synthèse Globale des données des réfugiés maliens au Niger

A. Synthèse des données

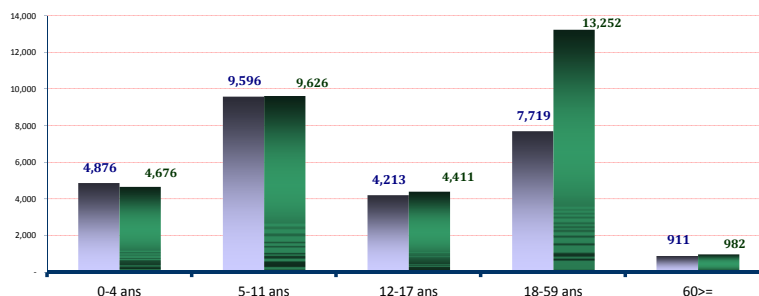
Dernière MAJ	31-Mar-2016	Familles
Effectif global	60,262	12,963

O: Officiel, U: Urbain

Camp	Individus	Urbain	Individus	ZAR	Individus
Abala (O)	14,026	Niamey (U)	4,715	Intikane (O)	17,568
Mangaize (O)	8,623	Averou Ville (U)	688	Tazalite (O)	3,861
Tabareybarey (O)	10,781				

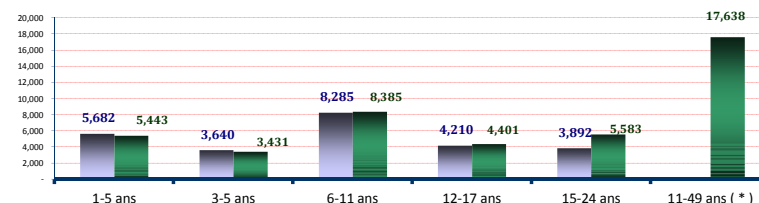
B. Démographie de la pop. Actuelle

Age	Homme	Femme	(%)
0-4 ans	4,876	4,676	15.85%
5-11 ans	9,596	9,626	31.90%
12-17 ans	4,213	4,411	14.31%
18-59 ans	7,719	13,252	34.80%
60>=	911	982	3.14%
S.Total	27,315	32,947	100.00%
(%)	45.33%	54.67%	Familles
G.Total		60,262	12,963



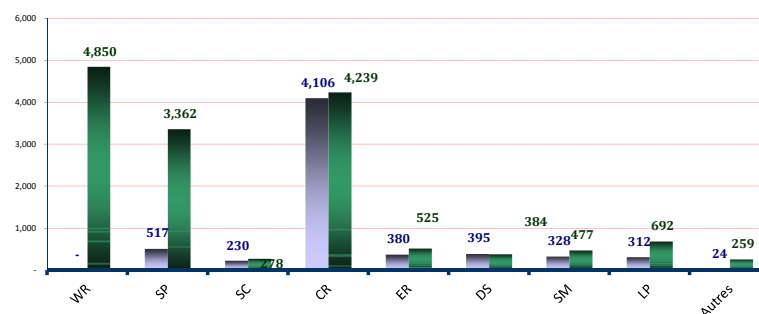
B. Tranche d'âge utile (Kits hygiéniques *)

Age	Homme	Femme	(%)
1-5 ans	5,682	5,443	18.46%
3-5 ans	3,640	3,431	11.73%
6-11 ans	8,285	8,385	27.66%
12-17 ans	4,210	4,401	14.29%
15-24 ans	3,892	5,583	15.72%
11-49 ans (*)		17,638	29.27%



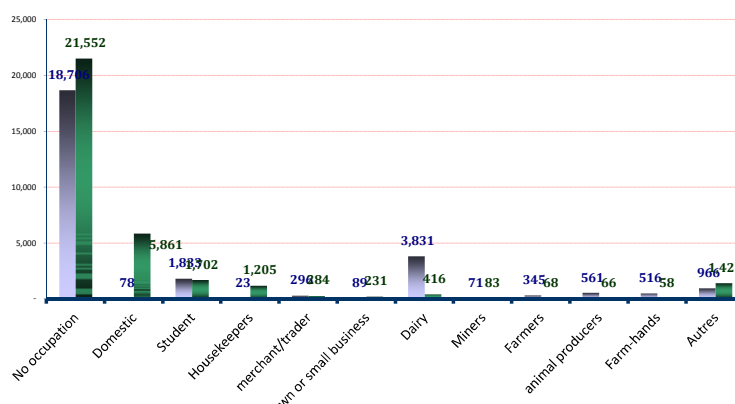
D. Besoins Spécifiques

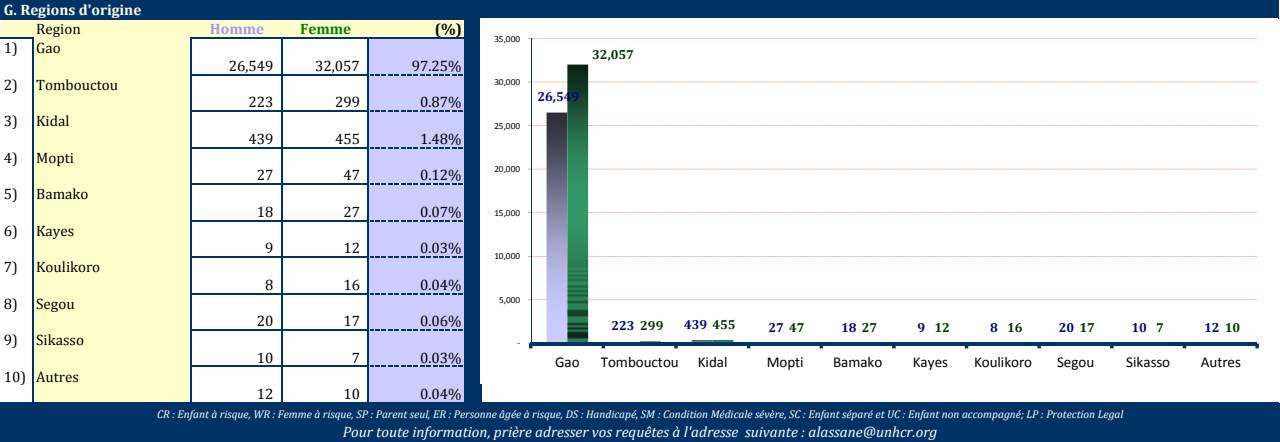
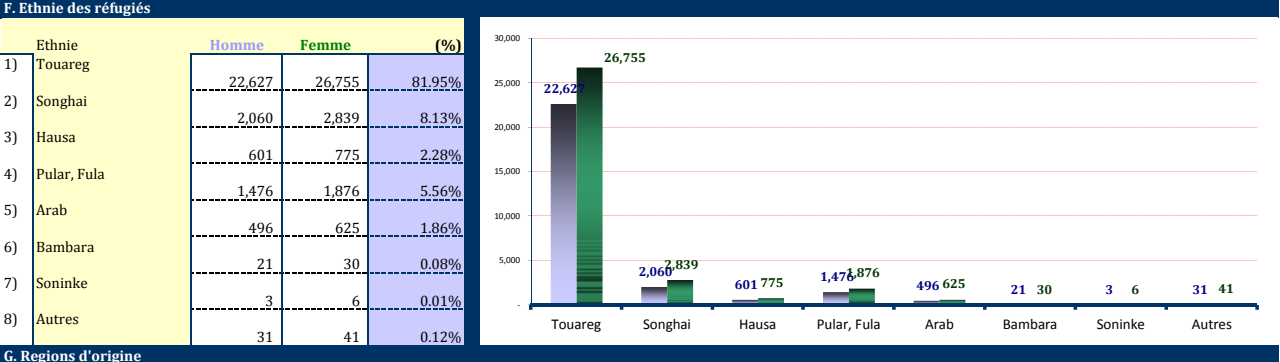
Besoins spécifiques	Homme	Femme	(%)
1) WR	-	4,850	8.05%
2) SP	517	3,362	6.44%
3) SC	230	278	0.84%
4) CR	4,106	4,239	13.85%
5) ER	380	525	1.50%
6) DS	395	384	1.29%
7) SM	328	477	1.34%
8- LP	312	692	1.67%
11) Autres	24	259	0.47%
Total	6,292	15,066	35.44%



E. Occupations

Occupations	Homme	Femme	(%)
No occupation	18,706	21,552	66.80%
1) Domestic	78	5,861	9.86%
2) Student	1,833	1,702	5.87%
3) Housekeepers	23	1,205	2.04%
4) merchant/trader	296	284	0.96%
5) wn or small business	89	231	0.53%
6) Dairy	3,831	416	7.05%
7) Miners	71	83	0.26%
8) Farmers	345	68	0.69%
9) animal producers	561	66	1.04%
10) Farm-hands	516	58	0.95%
11) Autres	966	1,421	3.96%
Total	27,315	32,947	100.00%





CR : Enfant à risque, WR : Femme à risque, SP : Parent seul, ER : Personne âgée à risque, DS : Handicapé, SM : Condition Médicale sévère, SC : Enfant séparé et UC : Enfant non accompagné, LP : Protection Legal
Pour toute information, prière adresser vos requêtes à l'adresse suivante : alassane@unhcr.org